

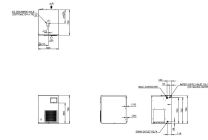

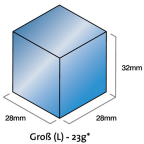
Übersicht

Kombi-Eismaschine Hoshizaki BL-MIF540-950 Nugget+Würfel



HOSHIZAKI

Produktnummer: BL-MIF540-950



Beschreibung

Diese Eiswürfelmaschine eignet sich für alle Betriebe, die zwei Eissorten benötigen. Das Würfeis zur Getränkekühlung und das Nuggeteis zur Kühlung von Speisen in der Auslage (z.B. Salatbuffet). Diese 2in1-Modular-Kombination vereint die Würfelmaschine IM-240ANE-HC (rechts oben) mit der Nuggeteismaschine FM-300AKE-HCN-SB (links oben) und minimiert den Platzbedarf bei grösstmöglicher Speicherkapazität. Der Vorratsbehälter fasst bis zu 300 kg. Mittig ist eine Trennwand eingebaut, damit sich die Eissorten nicht vermischen.

Diese Eiswürfelmaschine hebt sich von seinen Mitbewerbern durch ihre Langlebigkeit und Zuverlässigkeit ab. Speziell die Eiswürfeltemperatur von -25°C wird Sie begeistern, denn dies verhindert das Verwässern der Getränke, wodurch der volle Geschmack bis zum letzten Schluck garantiert wird.

Die Eiswürfelmaschine ist durch den nahezu geschlossenen Wasserkreislauf vor Verunreinigungen geschützt und wird durch das automatische Spülsystem zusätzlich gereinigt.

Für die ständige Optimierung des Eisbereitungsprozesses sorgt die digitale Steuerung, wodurch jegliche manuelle Einstellungen entfallen.

An warmen Tagen garantiert das tropenausgeführte Kühlaggregat bis zu Umgebungstemperaturen von + 40°C für eine optimale Leistung der Eiswürfelmaschine. Zusätzlich ist ein Luftfilter angebracht, der das schnelle Reinigen des Kondensators ohne Fachpersonal ermöglicht.

Der Eiswürfelmaschinen-Hersteller Hoshizaki hebt sich betreffend Energiekosten ebenfalls von seinen Mitbewerbern ab. Der Eisspeicher und die Edelstahltüre mit Dichtung sind isoliert und verhindern, dass das bereits produzierte Eis im Speicher schmilzt. Aus diesem Grund entfällt unnötiges Nachproduzieren von Eiswürfeln und Energie wird eingespart.

Damit keine unvorhergesehenen Kosten anfallen und kein Fachpersonal für die Inbetriebnahme benötigt wird, kann die Eiswürfelmaschine über eine Standard 230 V Steckdose betrieben werden.

Produktinformationen

Technische Daten

Einbaufähig:	nein
Eisform:	Nuggeteis, Würfel
Eisgrößen mm:	28 x 28 x 32
Eisproduktion ca. kg/24 h:	Nuggeteis 300 + Würfeleis 210
Gewicht kg brutto/netto:	88 / 81, 89 / 78
Kältemittel:	R290
Passende Vorratsbehälter:	F-950-48S
Vorratsbehälter kg:	431
Kühlung:	luftgekühlt, steckerfertig
Elektroanschluss:	2x 1/220 - 240V/50Hz
Anschlussleistung:	0.93 kW, 0.96 kW
geprüfte Umgebungstemperatur °C:	+ 5 bis + 40
Breite mm:	1220
Tiefe mm:	801
Höhe mm:	2150
Füsse:	höhenverstellbare Schraubfüsse